


Veselí roboti

Nakresliť veselých robotov je jednoduché. Budeš potrebovať len papier a pastelky.

1

Začni tým, že oranžovou pastelkou nakreslíš obdĺžnik. To bude hlava robota.




2


Fialovou pastelkou nakresli dve veľké okrúhle oči a široký úsmev.




3

Potom nakresli telo v tvare štvoruholníka. Na hlavu robota pridaj anténku.






4 Oranžovou pastelkou nakresli krk, ruky a nohy. Nakresli do nich krátke čiarky, takže budú vyzerať ako rebrík.



5 Dlane a chodidlá robota majú tvar polmesiaca. Nakresli ich oranžovou pastelkou.



6 Nakresli robotov rôznych farieb a tvarov. Nezapadni ich vyfarbiť.